

minimax Is

levigatrice



Tutto made in SCM Italy

dalla fusione in ghisa al prodotto finito.

Vieni a vedere i nostri stabilimenti produttivi e toccare con mano la qualità delle macchine SCM; avremo il piacere di averti nostro ospite.





minimax

la passione che merita prodotti professionali.

minimax è la linea di macchine professionali di SCM dedicate all'hobbista ed al laboratorio artigiano, punto di riferimento da oltre 40 anni a livello mondiale.

L'obiettivo di SCM è assicurare al cliente tecnologie di qualità che rispondano alle sue esigenze, diventando il partner di riferimento per ogni necessità.

minimax Is


Semplice ed affidabile nel tempo.

Levigatrice a nastro abrasivo per bordi e superfici, estremamente semplici e affidabili nel tempo, per hobbisti esigenti e laboratori artigianali.


levigatrice a doppio montante Is



		Is
Dimensioni piani di lavoro	mm	2500 x 1100 / 3000 x 1100
Larghezza nastro abrasivo	mm	150
Velocità del nastro	m/sec	18
Corsa verticale del piano	mm	580
Profondità del collo, montanti	mm	820
Potenza motore trifase (S1) a partire da	kW/Hz	3 (3,6) / 50 (60)
<i>Tabella completa dei dati tecnici a pag. 7</i>		



Struttura
zero vibrazioni



Pulegge
velocità sotto controllo



Tensionamento
dispositivo pratico

Levigatrice a nastro abrasivo per bordi e superfici, estremamente semplici e affidabili nel tempo, per hobbisti esigenti e laboratori artigianali.

Is gruppi operatori

zero vibrazioni

Struttura.

Stabilità e precisione in assenza di vibrazioni, per una finitura ottimale, con la struttura particolarmente robusta.

Grande comfort in lavorazione grazie alla perfetta scorrevolezza del carro e con tutti i comandi facilmente raggiungibili e azionabili.



velocità sotto controllo

Pulegge.

Le pulegge, di diametro 250 mm, consentono una velocità del nastro tale da evitare intasamenti nella lavorazione di legni resinosi.



praticità

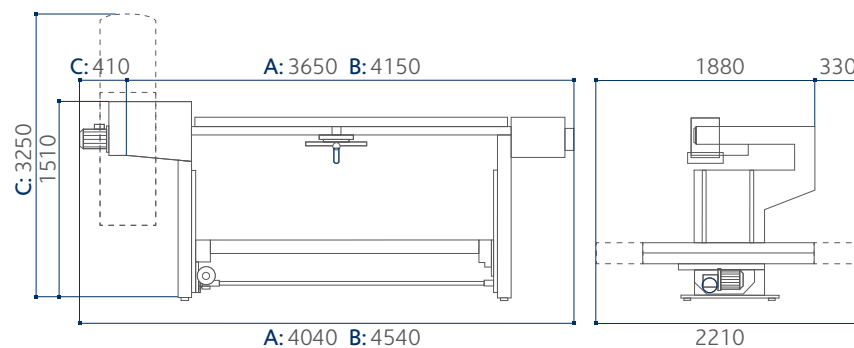
Tensionamento.

Il dispositivo per il tensionamento del nastro è estremo pratico e facilita la sua sostituzione.



Is dimensioni d'ingombro e tabelle tecniche

- A** ls 2500
- B** ls 3000
- C** con aspirazione a sacco



		Is
Lunghezza piano di lavoro	mm	2500 ÷ 3000
Larghezza utile di lavoro	mm	1100
Corsa verticale del piano	mm	580
Larghezza del nastro abrasivo	mm	150
Sviluppo del nastro abrasivo	mm	7100
Velocità di scorrimento del nastro (CE)	m/sec	18
Diametro bocche di aspirazione	mm	140
Profondità' del collo montanti	mm	820
Diametro pulegge	mm	250
Dimensioni tampone	mm	150 x 360
Motore nastro con invertitore (S1)	kW/Hz	3 (3,6) / 50 (60)
Motore sollevamento (S1)	kW/Hz	0,3 (0,4) / 50 (60)

WE'LL GO THE EXTRA MILE FOR YOU



SERVICE AND MAINTENANCE



TRAINING SERVICE



SPARE PARTS



DIGITAL SERVICES

SCM OFFRE UNA GAMMA COMPLETA DI **SERVIZI ALTAMENTE SPECIALIZZATI** CON LA QUALITÀ E L’AFFIDABILITÀ CHE NASCONO DAI NOSTRI 70 ANNI DI ESPERIENZA NEL SETTORE.

Dall’installazione e start-up in produzione all’assistenza e manutenzione. Dal training alla fornitura di ricambi originali dedicati: **vi offriamo soluzioni pensate su misura per voi!**

CONTATTI

SCM SERVICE
via Emilia 77 - 47921 Rimini - Italy
tel. +39 0541 700100
scmservice@scmgroup.com
www.scmwood.com

SCM SPAREPARTS
Via Casale, 450 - 47826 - Villa Verucchio (RN) - Italy
tel. +39 0541 674111
spareparts@scmgroup.com
www.scmwood.com

My Scm



SERVICE AND MAINTENANCE

- Supporto remoto telefonico
- Contratti di manutenzione programmata
- Estensione della garanzia



TRAINING SERVICE

- Corsi per operatori macchina
- Corsi software e programmazione
- Training per lo startup in produzione



SPARE PARTS

- Lista ricambi consigliati
- E-shop
- Cataloghi ricambi interattivi
- Riparazione di componenti elettronici vasche colla ed elettromandri



DIGITAL SERVICES

- Maestro Connect - piattaforma IoT per essere sempre connessi con la macchina
- Smartech - assistenza con realtà aumentata
- Portale My Scm - apertura di ticket di assistenza e unico punto di accesso alle app e strumenti del mondo Services.

LE PIÙ SOLIDE TECNOLOGIE DEL LEGNO SONO IL NOSTRO DNA

SCM. IN UN SOLO BRAND UN GRANDE PATRIMONIO DI COMPETENZE

Con 70 anni di primati SCM è il grande protagonista della woodworking technology, il risultato dell'integrazione dei migliori know-how nelle macchine e negli impianti per la lavorazione del legno, presente in tutto il mondo con la più ampia rete distributiva del settore.

70 anni di storia

3 principali poli produttivi in Italia

300.000 metri quadrati di sedi e stabilimenti nel mondo

20.000 macchine prodotte annualmente

90% di export

20 filiali estere

400 agenti e distributori

500 tecnici di assistenza

500 brevetti registrati

Nel nostro DNA la forza di un grande Gruppo. SCM è parte di Scm Group, leader mondiale nelle macchine e componenti industriali per la lavorazione di una vasta gamma di materiali.

SCM GROUP, UN TEAM DI ECCELLENZE PER LA PIÙ EVOLUTA COMPETENZA NELLE MACCHINE E NEI COMPONENTI INDUSTRIALI

INDUSTRIAL MACHINERY

Macchine stand alone, impianti integrati e servizi dedicati al processo di lavorazione di una vasta gamma di materiali.



TECNOLOGIE
PER LA LAVORAZIONE DEL LEGNO



TECNOLOGIE PER MATERIALI
COMPOSITI, ALLUMINIO, PLASTICA,
VETRO, PIETRA, METALLO

INDUSTRIAL COMPONENTS

Componenti tecnologici per le macchine e gli impianti del gruppo, di terzi e per l'industria meccanica.



ELETTROMANDRINI E
COMPONENTI TECNOLOGICI



QUADRI ELETTRICI



CARPENTERIA METALLICA



FUSIONE IN GHISA



is more



Società del Gruppo Scm

sede legale:

via Emilia, 77
47921 Rimini, Italia
T. +39 0541 700111
F. +39 0541 700232

sede commerciale:

via Casale, 450
47826 Villa Verucchio, Rimini, Italia
T. +39 0541 674111
F. +39 0541 674274
scm@scmgroup.com
www.scmwood.com

Scm Industria Spa

Professional Workshop Machinery

via Valdicella, 7
47892 Gualdicciolo,
Repubblica di San Marino
scm@scmgroup.com

ufficio commerciale Italia:

T. +378 0549 876911
F. +378 0549 999604

ufficio commerciale estero:

T. +39 0541 674111
F. +39 0541 674274
www.scmwood.com

Le potenze dei motori in questo catalogo si intendono espresse in S6, tranne dove diversamente specificato.
Per esigenze dimostrative tutte le foto di questo catalogo riproducono macchine in configurazione CE e sono complete di opzionali. Senza nessun preavviso i dati tecnici possono essere variati. Le modifiche non influenzano la sicurezza prevista dalle norme CE.

rev.01
10/2022

Mic Studio





SCM GROUP SPA

via Casale 450 - 47826 Villa Verucchio, Rimini - Italy
tel. +39 0541 674111 - fax +39 0541 674274
scm@scmgroup.com
www.scmwood.com